



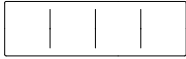
FOSTER 512. POLSTERBANK

DESIGN: FOSTER + PARTNERS.

Konstruktion	Holzkonstruktion	
Untergestell	Aluminium	
Polsterung	Sitz und Rücken: – Kaltschaum im Sandwichaufbau mit Wattle-abdeckung – Sitz mit Mikro-Taschenfederkernen	Für die Bank mit Rücken (ohne Armlehne) muss der Sitzüberstand rechts und links festgelegt werden. Er gibt den Abstand zwischen dem Rückenende und dem Sitzende an. Dieser Abstand entspricht jeweils der Hälfte des Sitzkissens und kann entweder 0 oder 30 cm betragen. Bei der Bank 512-40 E1 kann dieser Abstand entweder 0 oder 45 cm betragen.
Bezug	– Bei Drittel- und Viertelkreissegmenten eignen sich nur Unistoffe und Stoffe ohne auffälligen Fadenlauf oder Rapportierung. – Die Schnittteile werden parallel zur mittigen Sitzvorderkante gelegt, die einzelnen Fadenläufe laufen aufeinander zu.	Bestellhinweise – 512-40 B1 L0 R0: Sitzüberstand links und rechts 0 cm – 512-40 B1 L30 R0: Sitzüberstand links 30 cm und rechts 0 cm – 512-40 B1 L30 R30: Sitzüberstand links und rechts 30 cm 1. Wählen Sie eine Bank aus. 2. Legen Sie den Sitzüberstand für das linke und rechte Teil fest. [L] [R] 00 = Sitzüberstand 0 cm [L] [R] 30 = Sitzüberstand 30 cm Die Ansicht von vorne bestimmt die Festlegung links/ rechts.
Hinweise	Andere Individualmaße oder Konfigurationen auf Anfrage gegen Mehrpreis möglich. Bitte beachten Sie, dass alle Kreiselemente mit mindestens einer weiteren Bank verkettet werden müssen.	

Sitzüberstand	<input type="checkbox"/> L00 <input type="checkbox"/> L30 <input type="checkbox"/> L45 <input type="checkbox"/> R00 <input type="checkbox"/> R30 <input type="checkbox"/> R45	Untergestell	<input type="checkbox"/> matt-pulverbeschichtet bronze <input type="checkbox"/> matt-pulverbeschichtet schwarz <input type="checkbox"/> glasperlengestrahlt, Klarlack lackiert
		Gleiter	<input checked="" type="checkbox"/> Kunststoffgleiter

Polsterbank



512-40 H

B 240 T 72 H 42



512-50 H

B 300 T 72 H 42



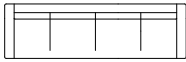
512-40 B1

B 240 T 72 H 69
SH 42 ST 54



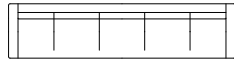
512-50 B1

B 300 T 72 H 69
SH 42 ST 54



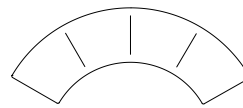
512-40

B 240 T 72 H 69
SH 42 ST 54



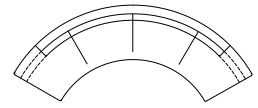
512-50

B 300 T 72 H 69
SH 42 ST 54



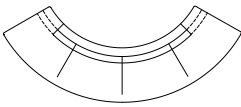
512-40 E1 H

B 315 T 128 H 42



512-40 E1

B 315 T 128 H 69
SH 42 ST 54



512-40 E2

B 315 T 128 H 69
SH 42 ST 54

Beispielkonfiguration



512-Version B

B 567 T 182 H 69



512-Version C

B 480 T 72 H 42